



MANUAL (p. 2)
AV to VGA converter

ANLEITUNG (S. 3)
AV zu VGA Konverter

MODE D'EMPLOI (p. 5)
Convertisseur AV vers VGA

GEBRUIKSAANWIJZING (p. 6)
AV naar VGA converter

MANUALE (p. 8)
Convertitore da AV a VGA

MANUAL DE USO (p. 9)
Convertidor de AV a VGA

HASZNÁLATI ÚTMUTATÓ (o. 11.)
AV-VGA átalakító

ΚΑΥΤΤÖÖΗJE (s. 12)
AV > VGA signaalimuunnin

BRUKSANVISNING (s. 14)
AV till VGA-omvandlare

NÁVOD K POUŽITÍ (s. 15)
Konvertor AV na VGA

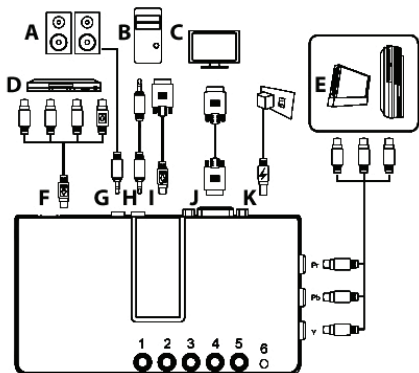
MANUAL DE UTILIZARE (p. 17)
Convertor AV – VGA

ΕΓΧΕΙΡΙΔΙΟ ΧΡΗΣΗΣ (σελ. 18)
Μετατροπέας AV σε VGA

BRUGERVEJLEDNING (s. 20)
AV til VGA converter

VEILEDNING (s. 21)
AV- til VGA-omformer

1. Connecting the device



- | | |
|-----------------|------------------|
| A. Speakers | G. Audio out |
| B. PC | H. Audio in |
| C. LCD/CRT | I. VGA in |
| D. DVD | J. VGA out |
| E. Game console | K. Power adapter |
| F. Video in | |

2. Buttons definition

Location	1	2	3	4	5	6
Define 1	Input	Resolution	Menu	Volume down	Volume up	LED (light on when device is powered on)
Define 2		Exit	Enter	Up	Down	
Define 3		Back	Enter	Left	Right	

Safety precautions:



CAUTION
RISK OF ELECTRIC SHOCK
DO NOT OPEN



To reduce risk of electric shock, this product should **ONLY** be opened by an authorized technician when service is required. Disconnect the product from mains and other equipment if a problem should occur. Do not expose the product to water or moisture.

Maintenance:

Clean only with a dry cloth. Do not use cleaning solvents or abrasives.


Warranty:

No guarantee or liability can be accepted for any changes and modifications of the product or damage caused due to incorrect use of this product.

General:

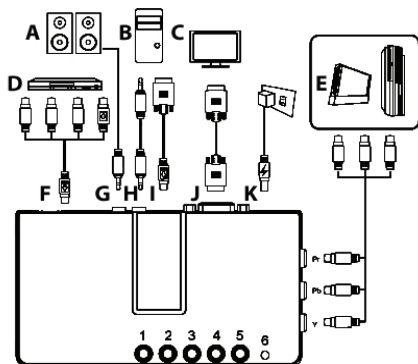
- Designs and specifications are subject to change without notice.
- All logos brands and product names are trademarks or registered trademarks of their respective holders and are hereby recognized as such.
- This manual was produced with care. However, no rights can be derived. König Electronic can not accept liability for any errors in this manual or their consequences.
- Keep this manual and packaging for future reference.

Attention:

 This product is marked with this symbol. It means that used electrical and electronic products should not be mixed with general household waste. There is a separate collections system for these products.

ΕΛΛΗΝΙΚΑ

1. Σύνδεση συσκευής



A. Ηχεία

B. Η/Υ

C. LCD/CRT

D. DVD

E. Κοσσόλα παιχνιδιών

F. Είσοδος βίντεο

G. Έξοδος ήχου

H. Είσοδος ήχου

I. Είσοδος VGA

J. Έξοδος VGA

K. Αντάπτορας ρεύματος

2. Καθορισμός κουμπιών

Θέση	1	2	3	4	5	6
Θέση 1	Είσοδος	Ανάλυση	Μενού	Μείωση έντασης	Αύξηση έντασης	LED (Ανάβει όταν η συσκευή τροφοδοτείται με ρεύμα)
Θέση 2		Έξοδος	Επιβεβαίωση	Πάνω	Κάτω	
Θέση 3		Πίσω	Επιβεβαίωση	Αριστερά	Δεξιά	

Οδηγίες ασφαλείας:



ΠΡΟΣΟΧΗ
ΚΙΝΔΥΝΟΣ ΗΛΕΚΤΡΟΠΛΗΞΙΑΣ
ΜΗΝ ΑΝΟΙΓΕΤΕ



Για να μειώσετε τον κίνδυνο ηλεκτροπληξίας, το προϊόν αυτό θα πρέπει να ανοιχθεί ΜΟΝΟ από εξουσιοδοτημένο τεχνικό όταν απαιτείται συντήρηση (σέρβις). Αποσυνδέστε το προϊόν από την πρίζα και άλλο εξοπλισμό αν παρουσιαστεί πρόβλημα. Μην εκθέτετε το προϊόν σε νερό ή υγρασία.

Συντήρηση:

Καθαρίστε μόνο με ένα στεγνό πανί. Μη χρησιμοποιείτε διαλύτες ή λιπαντικά.

Εγγύηση:

Ουδμία εγγύηση ή ευθύνη δεν είναι αποδεκτή σε περίπτωση αλλαγής ή μετατροπής του προϊόντος ή βλάβης που προκλήθηκε λόγω εσφαλμένης χρήσης του προϊόντος.

Γενικά:

- Το σχέδιο και τα χαρακτηριστικά μπορούν να αλλάξουν χωρίς καμία προειδοποίηση.
- Όλα τα λογότυπα, οι επωνυμίες και οι ονομασίες προϊόντων είναι εμπορικά σήματα ή σήματα κατατεθέντα των αντίστοιχων κατόχων και δια του παρόντος αναγνωρίζονται ως τέτοια.
- Αυτό το εγχειρίδιο συντάχτηκε με προσοχή. Ωστόσο, δεν προκύπτουν δικαιώματα. Η König Electronic δεν φέρει καμία ευθύνη για σφάλμα σε αυτό το εγχειρίδιο ή στις συνέπειές τους.
- Φυλάξτε το παρόν εγχειρίδιο και τη συσκευασία για μελλοντική αναφορά.

Προσοχή:



Το συγκεκριμένο προϊόν έχει επισημανθεί με αυτό το σύμβολο. Αυτό σημαίνει ότι οι μεταχειρισμένες ηλεκτρικές και ηλεκτρονικές συσκευές δεν πρέπει να αναμειγνύονται με τα κοινά οικιακά απορρίμματα. Υπάρχει ξεχωριστό σύστημα συλλογής για αυτά τα αντικείμενα.



**Declaration of conformity / Konformitätserklärung / Déclaration de conformité /
Conformiteitsverklaring / Dichiarazione di conformità / Declaración de conformidad /
Megfelelőségi nyilatkozat / Yhdenmukaisuusvakuutus / Överensstämelseförklaring /
Prohlášení o shodě / Declarație de conformitate / Δήλωση συμφωνίας /
Overensstemmelse erklæring / Overensstemmelse forklaring**

We, / Wir, / Nous, / Wij, / Questa società, / La empresa infrascrita, / Mi, / Me, / Vi, / Společnost, / Noi, /
Εμείς

Nedis B.V., De Tweeling 28, 5215MC, 's-Hertogenbosch

The Netherlands / Niederlande / Pays Bas / Nederland / Paesi Bassi / Países Bajos / Hollandia /
Alankomaat / Holland / Nizozemí / Olanda / Ολλανδία

Tel. / Tél / Puh / Τηλ. : 0031 73 5991055

Email / Couriel / Sähköposti / e-post: info@nedis.com

Declare that product: / erklären, dass das Produkt: / Déclarons que le produit : / verklaren dat het
product: / Dichiaro che il prodotto: / Declara que el producto: / Kijelentjűk, hogy a termék, amelynek: /
Vakuutamme, että: / Intygat att produkten: / prohlašuje, že výrobek: / Declarăm că acest produs: /
Δηλώνουμε ότι το προϊόν: / Erklærer at produktet: / Forsikrer at produktet:

Brand: / Marke: / Marque: / Merknaam: / Marca: / Márkájá: / Merkki: / Märke: / Značka: / Μάρκα: /
Mærke: / Merke: **KÖNIG ELECTRONIC**

Model: / Modèll: / Modèle: / Modello: / Modelo: / Típusa: / Malli: / Μοντέλο: **CMP-VGA CONV13**

Description: AV to VGA converter

Beschreibung: AV zu VGA Konverter

Description: Convertisseur AV vers VGA

Omschrijving: AV naar VGA converter

Descrizione: Convertitore da AV a VGA

Descripción: Convertidor de AV a VGA

Megnevezése: AV-VGA átalakító

Kuvaus: AV > VGA signaalimuunnin

Beskrivning: AV till VGA-omvandlare

Popis: Konvertor AV na VGA

Descriere: Convertor AV – VGA

Περιγραφή: Μετατροπέας AV σε VGA

Beskrivelse: AV til VGA converter

Beskrivelse: AV- til VGA-omformer

Is in conformity with the following standards: / den folgenden Standards entspricht: / est conforme aux
normes suivantes: / in overeenstemming met de volgende normen is: / è conforme ai seguenti
standard: / es conforme a las siguientes normas: / Megfelel az alábbi szabványoknak: / Täyttää
seuraavat standardit: / Överensstämmer med följande standarder: / splňuje následující normy: / Este
în conformitate cu următoarele standarde: / Συμμορφώνεται με τις ακόλουθες προδιαγραφές: /
Overensstemmelse med følgende standarder: / Overensstemmer med følgende standarder:

**EN55022:2006+A1:2007+A2:2010, EN61000-3-2:2006+A1:2009+A2:2009, EN61000-3-3:2008,
EN55024:1998+A1:2001+A2:2003**

EU Directive(s) / EG-Richtlinie(n) / Directive(s) EU / EU richtlijn(en) / Direttiva(e) UE / Directiva(s) UE / EU direktívák / EU Toimintaohje(et) / Eu Direktiv(en) / Směrnice EU / Directiva(e) UE / Οδηγία(ες) της ΕΕ / EU direktiv(er) / EU-direktiv(ene): **2002/95/EC, 2004/108/EC, 2006/95/EC**

's-Hertogenbosch, **23-05-2012**

Mr. / Hr. / M. / Dhr. / Sig. / Sr. D. / Úr / Mr. / Herr. / Pan / Dl. / K. /

Hr. / Herr: **Randolf Richardson**

Chief Operating Officer / Geschäftsführer / Chef des
operations / Operationeel Directeur / Responsable Operativo /
Director de Operaciones / Üzemviteli Igazgató /
Käyttöpäällikkö / Driftschef / Provozní ředitel / Director
principal / Γενικός Διευθυντής Επιχειρήσεων / Chief Operating
Officer / Administrerende Driftsdirektør

Copyright ©

